

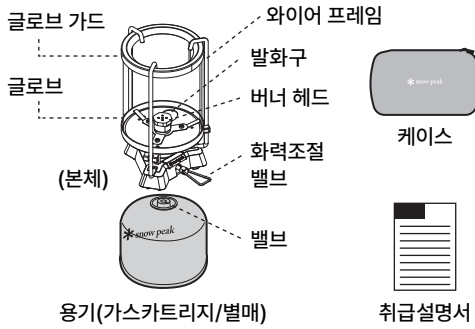
이 제품은 실외용으로 개발된 실외 전용 가스 랜턴입니다. 실내, 차내, 텐트 등에서는 사용하지 말아주세요. 일산화탄소 중독이나 산소 결핍에 의한 질식사 등의 우려가 있습니다. 실외라도 좁은 공간에서는 환기에 주의해 주세요. 사용 중 또는 사용 직후에는 기구가 뜨거워지므로 화상에 충분히 주의해 주세요. 또한 어린이가 손을 잡지 않도록 주의해 주세요.

스노우피크 제품을 구입해 주셔서 감사합니다. 안전하게 사용하기 위하여 아래의 취급설명서를 읽고 나서 사용해 주세요. 또한 읽은 후에도 소중히 보관해 주세요. 설명내용으로 이해할 수 없는 점 및 제품에 결함이 확인되었을 때에는 즉시 사용을 중지하고 구입해 주신 판매점 혹은 스노우피크 유저서비스에 문의해 주세요. 스노우피크 연소 기구는 전수 연소 테스트를 실시하여 출하하고 있습니다. 연소 테스트에 의해 버너 헤드, 글로브 가드, 점화구 등이 약간의 변색이 있는 점 양해 바랍니다.

**본 취급설명서의 경고 및 주의에 대하여**

- 경고** 잘못 취급하면 사용자가 사망 또는 중상을 입을 수 있음을 나타냅니다.
- 주의** 부상이나 본체 파손, 물품 파손으로 확대 피해의 원인이 되는 행위를 나타냅니다.

**세트 내용 (각부의 명칭)**



와이어 프레임

발화구

버너 헤드

화력조절 밸브

밸브

용기(가스카트리지/별매)

케이스

취급설명서

**사양**

재질	본체/알루미늄 합금, 황동, 고무, 유리, 스테인리스강, 수납 케이스/EVA
사이즈	90x155(h)mm
중량	352g
가스 소비량	30g/h
전용 용기	GPK-110GR/GPK-250GR/GPK-500GR GPK-110SR/GPK-250SR/GPK-500SR

- 가스 소비량 및 출력은 당사 시험실에서 측정, 산출한 것입니다.
- 용기는 위 표의 스노우피크 전용 용기만 사용해 주세요.

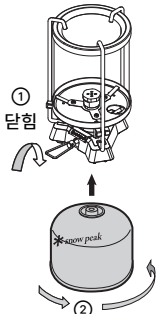
**용기 설치 방법**

**경고** 설치하기 전에 반드시 화력조절 밸브를 연결하는 나사부(카트리지와 접속부) 및 O링의 이상이 없는지 확인해 주세요. 이상이 발견되면 용기를 설치하지 말아주세요.

**주의** 용기의 설치, 제거 시에는 소량의 가스가 새는 경우가 있습니다. 화기가 있는 곳이나 환기가 안되는 곳에서는 용기를 탈착하지 말아주세요.

① 화력조절 밸브를 정면에 놓고, 시계 방향으로 돌려 밸브를 완전히 닫아주세요.

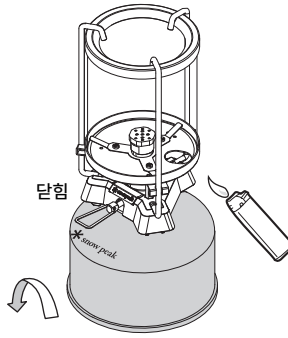
② 용기를 수평으로 하고, 용기 나사부와 본체의 나사부의 축선을 맞추고, 용기 아래쪽을 시계 방향으로 부드럽게 돌려 살짝 힘을 주어 단단히 고정시킵니다. 접속부에서 가스가 누출되어 있지 않은지 "슈"라는 소리 또는 냄새로 확인해 주세요.



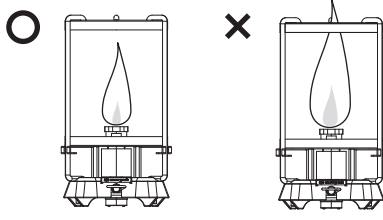
**조작 방법**

**경고** 점화할 때는 기구 위에 얼굴을 가까이 대지 말아주세요. 불의 화상을 입을 수 있습니다.

① 점화 방법  
긴 라이더에 불을 붙여 점화구에 가까이 두세요. 화력 조절 밸브를 정면에서 시계 반대방향(점화구 방향에서 보면 시계 방향)으로 돌려 점화해 주세요. 한번에 점화할 수 없을 때는 화력 조절 밸브를 닫은 후 다시 시도해 주세요.



**경고** 불길의 크기는 아래의 그림을 기준으로 하여 불길이 글로브 밖으로 나오지 않도록 주의해 주세요. 불길이 글로브 밖으로 나와있는 상태로 사용하면 화재와 화상의 위험이 있습니다. 또 불이 큰 상태로 사용하면 그을음이 발생합니다.



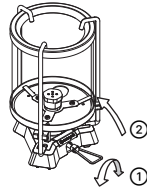
② 소화 방법  
화력 조절 밸브를 시계 방향으로 돌리고 완전히 불이 꺼진 것을 확인해 주세요.

**용기 분리 방법**

① 불이 확실하게 꺼지고 기구가 충분히 식었는지 확인해 주세요.  
② 용기를 수평으로 하고 체결된 반대 방향으로 용기를 돌려서 분리해 주세요.

**수납 방법 (화력조절 밸브 접는 방법)**

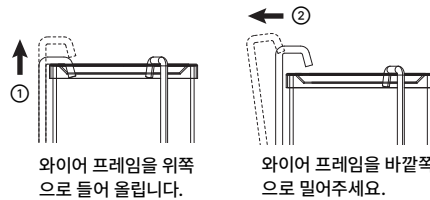
① 본체가 식었는지 확인 후 수납해 주세요.  
② 화력 조절 밸브가 수평이 되는 위치까지 회전시킵니다.  
③ 화력 조절 밸브를 글로브 방향으로 접고 수납 케이스에 넣습니다. 손잡이는 다시 펼칠 수 있으므로 충분히 주의해 주세요.



**경고** 기구를 용기에 조립할 때는 반드시 기구관 손잡이를 시계 방향으로 돌려 기구관을 완전히 닫아주세요.

**글로브 탈착 방법**

와이어 프레임을 위쪽으로 들어 올려 바깥쪽으로 당겨주세요. 세 개의 와이어 프레임 모두 동일하게 진행합니다. 글로브 가드와 글로브를 위로 들어 올려 제거해 주세요. 설치는 역순으로 진행해 주세요.



**주의** 무리하게 위로 잡아당기면 글로브가 파손될 위험이 있습니다. 글로브에 깨진 부분이 발견되면 무리하게 글로브를 분리하지 말고 구매하신 판매점 또는 스노우피크 유저서비스로 수리를 의뢰해 주시기 바랍니다.

**사용상 주의사항**

가스가 누출되거나 충격을 받은 제품, 바르게 동작하지 않을 때에는 사용하지 말고 구매처 또는 스노우피크 유저서비스로 수리를 의뢰해 주세요.

1. 조명 이외의 목적으로 사용하지 말아주세요.
2. 타기 쉬운 물질은 위로 1m 이상, 주위 30cm 이상 거리를 두고 사용해 주세요.
3. 수평으로 안전한 장소에서 사용해 주세요.
4. 사용 전에 기구관 등에 먼지 등 이물질이 붙어있지 않은지 확인해 주세요. 노즐이 막히는 원인이 됩니다.
5. 사용 중 때때로 연소 상태를 확인해 주세요.
6. 기온이나 용기의 온도에 따라 가스 압력이 변화하고 연소 상태(밝기, 소리 등)이 변합니다.

7. 가스 용기는 고온이 되면 파열될 위험이 있으므로 직사광선이 닿는 장소나 화기가 가까운 곳 또는 40도 이상이 되는 곳에서 보관하지 말아주세요. 또, 어린이들의 손이 닿지 않는 곳에 보관해 주세요.
8. 사용 중에는 바람 등으로 불이 꺼지는 경우가 있으므로 자리를 비우지 말아주세요.
9. 사용 중에 이상 연소가 발생한 경우에는 즉시 불을 끄고 사용을 중지한 후, 구매처 또는 스노우피크 유저서비스로 수리를 의뢰해 주세요.
10. 불길이 닿는 부분이나 가까운 부분은 열에 의해 금속이 타거나 변색될 수 있지만, 사용상 문제는 없습니다.
11. 사용 중이나 사용 직후 뜨거워진 글로브에 물이 닿으면 글로브가 깨질 수 있으므로 빗물 등이 닿지 않도록 주의해 주세요.
12. 본 제품의 부속품 또는 지정된 이외의 용도로는 사용하지 말아주세요.
13. 사용 중이나 사용 후에 기구가 고온이 됩니다. 화상의 위험이 있으므로 맨손으로 만지지 말아주세요.
14. 본 제품을 젖은 상태로 보관하지 말아주세요. 녹이 생기는 원인이 됩니다.
15. 사용한 후에는 본체에 오염된 부분을 세척해 주세요. 특히 연소부의 청결에 신경 써주세요. 연소부에 벌레의 잔해나 먼지 등이 남아 있을 수 있어, 본래의 성능처럼 사용이 불가능하거나 이상 연소의 원인이 됩니다.

**점검 · 손질 방법**

사용 전, 후의 점검 및 손질은 반드시 해주세요.

1. 사용 전 가스 용기와의 접합부의 나사, O링에 이상이 없는지 반드시 확인해 주세요. 파손이나 마모가 있는 경우는 판매점 또는 스노우피크 유저서비스로 수리를 의뢰해 주세요.
2. 기구관 손잡이를 시계방향으로 돌려 가스가 완전히 차단되어 있는지 확인해 주세요.
3. 글로브에 금이나 깨진 흔적이 없는지를 점화하기 전에 확인해 주세요. 그대로 점화하면 사용 중에 글로브가 파손될 위험이 있습니다.
4. 버너 헤드 부분이 오염된 경우는 천 등으로 닦아 청소해 주세요. 이때 버너헤드의 내부에 먼지, 이물질이 남지 않도록 주의해 주세요.
5. 글로브에 그을음이 생긴 경우에는 꼭 천으로 닦아내고, 신속하게 건조해 주세요.

**고장 판별 · 처치 방법**

	전용용기 미사용	용기나 사이 이상	기구 마개 고장	용기 조립 불충분	회전축 불량	용기 이상	버너 부구멍 막힘	노즐 구멍 막힘	가스량 · 용기 고온
전용용기 조립 불가	✓	✓	✓						
가스 누출			✓	✓	✓				
점화 불가						✓	✓	✓	
화력 약함						✓	✓	✓	
불길 이상							✓	✓	
사용 중 꺼짐							✓	✓	
소화 불가		✓		✓					✓
처치 방법	전용용기 사용	새용기 로 교환	점검 수리 의뢰	용기 조립 확인	점검 수리 의뢰	새용기 로 교환	먼지 제거	점검 수리 의뢰	상온 용기 로 교환

- 상기의 내용을 확인하시고, 이상이 있는 경우나 이해가 되지 않는 문제가 발생할 경우는 구매처 또는 스노우피크 유저서비스에 문의해 주세요.
- 소화되지 않는 경우에는 주위의 안전을 확인하고, 가스가 없어질 때까지 연소해 주세요.

**품질 보증에 대해**

구입하신 제품에 만전을 기하였지만, 문제가 있는 경우에는 구매처 또는 스노우피크 유저서비스로 연락해 주세요. 제조상의 결함이 원인인 경우에는 무상으로 수리 또는 교환해 드립니다. 그 밖의 경우에는 적절한 비용을 받고 수리해 드립니다. 수리·교환은 당사 기준에 따라 판단합니다. 또한 다음과 같은 경우에는 보증 · 수리가 불가능하니 미리 양해 바랍니다.

1. 소재의 경년열화에 의한 파손 등 제품의 수명 / 2. 개조 및 조작한 취급으로 인한 고장 / 3. 취급설명서에 금지되어 있는 취급에 의한 고장 / 4. 불의의 사고에 의한 상품의 고장 / 5. 기타 제조상의 결함 이외의 원인으로 인한 제품의 고장 / 6. 먼지나 녹에 의한 고장 / 7. 분해로 인한 이상 발생 또는 파손 / 8. 낙하나 기타 충격에 의한 부품 변형 또는 파손에 의한 이상 / 9. 마찰에 의한 부품 변화 및 그에 따른 고장 / 10. 타사 제품과의 혼용에 의한 고장

스노우피크의 가스 기구·용기를 사용하기 위한 중요한 주의 사항이 설명되어 있습니다.  
다 읽고 난 후에도 잘 보관해 주세요.

### 사용하기 전에

본 취급 설명서의 경과와 주의사항에 대해 잘 읽고 예측 가능한 사고를 피해 안전하게 사용해 주세요.

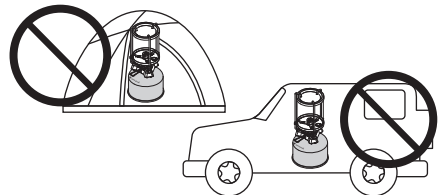
**경고** 생명과 직결되는 중대한 사고가 예측되는 행위를 나타냅니다.

**위험** 잘못 사용한 경우, 사용자가 사망 또는 중상을 입을 가능성이 있음을 나타냅니다.

**주의** 잘못 사용한 경우, 사용자가 장애를 입을 위험이 있거나 물적 손해가 발생할 것으로 예측됨을 나타냅니다.

### 위험

● **텐트 안이나 자동차 안, 실내에서는 절대 사용하지 말아주세요.**  
본 제품은 실외 전용입니다. 실내나 텐트 안, 자동차 안에서는 절대 사용 금지입니다. 산소결핍이나 유독가스에 의한 사망 또는 심각한 중독의 위험이 있습니다. 본 제품은 실외 전용으로 설계 되어, 사용 중에 산소를 대량 소비합니다. 제한된 공간에서 사용은 산소결핍 일산화탄소 중독의 가능성과 화재의 위험이 있습니다.



● **본 제품에는 스노우피크 지정 전용 가스용기를 사용해 주세요.**  
스노우피크 지정 전용 가스용기는 본 제품의 성능이 최대한 발휘할 수 있도록 만들어져 있습니다. 그 외의 가스용기는 사용하지 말아주세요. 또한 스노우피크 제품이라도 가스용기가 정해져 있습니다. 다음의 항목을 참고해 주세요.

#### 지정 전용 가스 카트리지

- GPK-100GR / GPK-250GR / GPK-500GR
- GPK-100SR / GPK-250SR / GPK-500SR



스노우피크 지정 전용 가스용기 외의 가스용기 사용은 제품 보증과 수리가 불가하므로 주의해 주세요.



[이유] 지정 이외의 가스용기는 밸브 형상이나 노출의 굵기 등 규격이 다릅니다. 이 기본 설계의 차이로 가스 누출이 발생하여 인화나 화재 또는 이상 연소를 일으킬 수 있습니다.

● **고객에 의한 직접 수리 또는 개조를 하지 말아 주세요.**

[이유] 본 제품과 가스용기는 정밀하게 제조되었습니다. 개조는 성능을 저하할 뿐만 아니라 불완전 연소 및 가스 누출의 원인이 됩니다. 수리에 대해서는 구매하신 구입처 또는 당사의 유저서비스로 문의해 주세요.



● **점화전에 가스 누출이 되어있지 않은지 반드시 확인해 주세요.**

[이유] 기구관의 밸브가 확실하게 닫혀있는지 확인한 후 가스 캔을 연결해 주세요. 또 가스캔 연결 후각 접촉 부분에서 가스가 새지 않는지 확인한 후 점화해 주세요. 가스 누출이 있는 상태에서 점화할 경우, 이상연소에 의한 화상 또는 중독 증상이 발생할 수 있습니다. 조금이라도 이상을 느낀 경우에는 즉시 사용을 중지하고 구매처 또는 본사 유저서비스로 문의해 주세요. 가스가 누출된 상태에서는 절대 점화하지 말아주세요.

● **가스용기의 가스를 고의로 마시는 것을 절대로 하지 말아주세요.**

[이유] 가스를 흡입할 경우, 산소결핍으로 인해 질식사할 수 있습니다. 절대로 흡입하지 말아주세요.

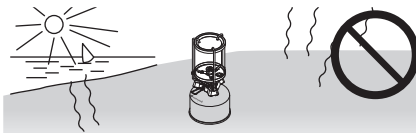


● **가스용기 재충전은 절대로 하지 말아주세요.**

[이유] 전용 가스용기는 재충전하여 사용 되도록 설계되지 않았습니다. 절대로 재충전하지 말아주세요.

### 경고

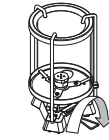
● **본 제품이나 가스용기를 40도 이상의 모래사장이나 하천의 돌 위, 금속면, 포장도로에서 사용 또는 방치·보관을 하지 말아 주세요.**



[이유] 직사광선을 받은 모래사장이나 하천의 돌 또는 포장 노면 위는 외부 온도보다 뜨거워져 있습니다. 그 위에 가스용기를 방치하거나 본 제품을 사용하면 용기가 과열되어 내압이 급격히 상승해 이상연소를 하거나 폭발할 위험이 있습니다.

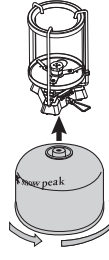
● **가스용기를 연결하기 전에 반드시 기구관 밸브를 시계 방향으로 돌려 기구관 밸브가 닫혀 있는지를 확인해 주세요.**

[이유] 수납 시 또는 운반 시 기구관 밸브가 열릴 수 있습니다.



● **가스용기의 탈착은 수직으로 세운 상태에서 실시해 주세요.**

[이유] 새 제품의 가스용기는 액상의 가스가 상부까지 들어있습니다. 기울어진 상태에서 장착하면, 액상의 가스가 배출되어 매우 위험합니다. 주변에 화기가 없는지 확인하고 수직으로 세워 장착해 주세요. 용기와 기구를 접촉할 때 나사는 중요한 부분입니다. 무리하게 힘으로 조이거나, 기울여서 밀어 넣으면 가스 배출의 원인이 됩니다.



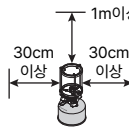
● **용기 조인트의 O링(소모품)은 사용할 때마다 점검하십시오. 마모나 손상이 있을 경우에는 즉시 사용을 중지하고 구입하신 판매점 또는 당사의 유저서비스로 문의해 주세요.**

[이유] 용기의 조립, 분리의 과정에서 O링이 마모되며, 고무로 만들어진 O링은 사용하지 않아도 열화 됩니다. 열화 되었거나 손상된 O링을 사용하면 가스 누출의 원인이 되므로 사용을 금합니다.



● **인화성이 강한 물질로부터 위로는 1m 이상 주변은 30cm 이상 떨어뜨려 사용해 주세요.**

[이유] 풍향에 따라 불길의 열은 가로 방향이나 아래쪽으로 흐릅니다. 위쪽으로 강하게 전해지기 때문에 화재가 발생하지 않도록 인화성이 강한 물체는 충분한 거리를 유지해 주세요.



● **평평하고 안정된 장소에 설치하여 사용해 주세요.**

[이유] 경사가 있는 불안정한 장소에서 사용하면 열이 전도되어 화상이나 화재의 위험이 있습니다.



● **조명 이외의 목적으로 사용하지 말아 주세요.**

[이유] 난방이나 인류의 건조 등 조명 이외의 사용은 화재나 화상, 산소결핍 등 예기치 못한 사고로 이어질 수 있습니다.



● **장기간 제품을 사용하지 않을 때는 가스 용기를 분리해 주세요.**  
본 제품은 부속 수납 케이스에 넣고 가스용기는 캡을 씌워서 보관해 주세요. 폭발 등의 위험이 있으니, 가스 용기는 다 사용한 후, 다른 쓰레기와 분리해서 버려주세요.

[이유] 가스 누출이 발생하여 인화 및 화재 또는 이상 연소를 일으킬 수 있습니다.



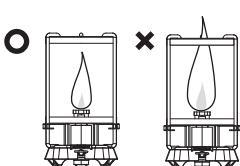
● **빈 용기라도 불속에 던지거나 다른 열원의 옆에 두지 말아 주세요.**

[이유] 빈 용기라도 소량의 가스가 남아 있습니다. 불속에 던지거나 다른 열원의 근처에 놓으면 내압이 상승하여 폭발할 수 있습니다.



● **불꽃이 글로브 밖으로 나오지 않도록 해주세요.**

[이유] 불꽃이 글로브 밖으로 나오면 화재나 화상을 입을 위험성이 있습니다.



● **사용 중에는 켜둔 채로 자리를 이동하지 말아주세요.**

[이유] 예기치 못한 사태를 방지하기 위해서입니다.




● **착화 시에는 기구의 위에서 보지 말아주세요.** 화상을 입을 수 있습니다.

[이유] 큰 화염이 발생하여 화상을 입을 수 있습니다.




● **본 제품 이외의 바람막이, 반사방지 용도의 가리개나 등 등으로 본 제품을 감싸지 말아주세요.**

[이유] 본 제품 이외의 바람막이나 가드, 등 등으로 둘러싸면 용기가 열을 흡수하여 온도가 상승하여 폭발할 수 있으므로 절대 금지합니다.



● **히터나 화로대 등 다른 열원이 있는 곳에서 사용하지 말아주세요.**

[이유] 다른 열원으로 인해 가스 용기가 이상 가열되어 용기 내압의 급격한 상승으로 인해 폭발할 수 있습니다.



● **불을 붙인 상태로 기울이거나 흔들거나 손에 든 채로 옮기지 마세요.**

[이유] 바람 등에 화염이 흐르거나, 불이 갑자기 커지게 되어 화상의 위험이 있습니다.



● **아이들의 손이 닿지 않는 곳에 보관해 주세요.**

[이유] 아이에게 위험이 노출되지 않도록 본 제품과 가스 용기는 아이들의 손이 닿지 않는 곳에 보관해 주세요.




● **낙하나 그 외 충격을 주지 마세요.**

[이유] 변형이나 파손으로 이상이 발생할 수 있습니다.




● **광원을 직접 보지 마세요.**

[이유] 눈에 손상을 줄 수 있습니다.



● **호환이 확인되지 않은 어댑터나 옵션 부품과 함께 사용하지 말아주세요.**

[이유] 본 제품과의 호환성이 확인되지 않은 보조 도구나 옵션 부품 등의 병용은 예기치 않은 사고의 원인이 됩니다.



### 주의


● **가스 밸브는 사용 전에 반드시 점검해 주세요.**

[이유] 보관 중에도 계속해서 점검해 주세요. 가스가 들어있기 때문에 외관의 손상, 누출 등이 발생하면 가스 유출 등의 위험이 있으므로 사용을 금합니다.



● **사용 후에는 점검·청소를 하여 본 제품의 케이스에 넣어 보관해 주세요.**

[이유] 본 제품에 부착된 수분이나 먼지로 인한 녹은 고장의 원인이 될 수 있습니다. 다음 문제가 없도록 자주 점검·청소를 해주세요.



● **가스용기를 소지하고 항공기에 탑승하지 말아주세요.**

[이유] 법률에 따라 가스용기는 항공기에 반입이 불가합니다.



● **본체 및 각 부분은 사용 중 및 사용 후 일시적으로 매우 뜨거워집니다.**

[이유] 화상 등에 주의하여 사용해 주세요.

● **가스용기를 연결, 해체할 때는 소량의 가스가 누출될 수 있습니다.** 화기가 있는 장소나 환기가 나쁜 곳에서 가스 용기의 탈착을 하지 말아주세요.

● **무리하게 가스용기를 체결하거나 분리하면 접촉부분이 파손됩니다.**

문의 사항이나 의문점이 있으시면 판매점 또는 본사 유저서비스로 문의해 주세요.

스노우피크 유저서비스

☎ 02-6203-1266

(09:00~18:00)

(주) 스노우피크 코리아

서울특별시 양천구 목2동 507-17(공향대로 602)  
TEL) 1661-1958 FAX) 02-6203-1959  
www.snowpeak.co.kr