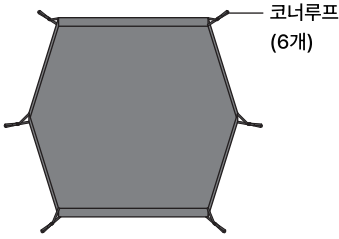
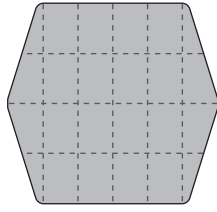


스노우피크 제품을 구입해 주셔서 감사합니다. 본 제품은 캠핑용 리빙시트와 플로어매트입니다. 안전하게 사용하기 위하여 본 취급설명서를 읽어보시고 사용해 주세요. 또한, 다 읽은 후에도 소중히 보관해 주세요. 설명내용 중 이해가 되지 않는 부분 및 제품의 하자가 확인되었을 때에는 즉시 사용을 중지하고 구입하신 판매점 또는 스노우피크 유저서비스로 문의해 주세요.

세트 내용



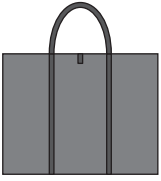
리빙시트×1



플로어매트×1



두랄루민땡 (18cm)  
×6



수납 케이스×1



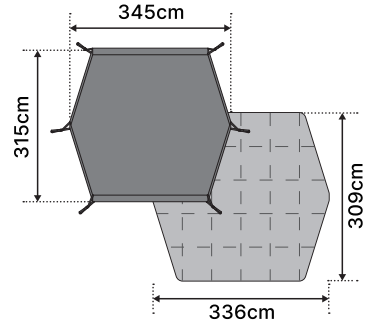
팩케이스×1



취급설명서

스펙

- 재질 : 리빙시트 / 210D 폴리에스테르 옥스, PU 코팅 내수압 1,800mm 미니멈, 플로어매트 / 68D 폴리에스테르 태피터, PU 코팅(겉감), PVC(안감), PE5mm(충전재), 수납 케이스, 팩케이스/폴리에스테르
- 사이즈 : 345×315×13(h)cm
- 수납 사이즈 : 80×63×20(h)cm
- 중량 : 6.6kg



안전상의 주의 사항 사용 전 잘 읽어보고 예상되는 사고를 피하고 안전하게 사용하기 바랍니다.

**⚠ 위험** 명백하게 생명에 관련된 심각한 사고가 예측되는 행위를 나타냅니다.

- 본 제품의 소재는 난연성이 아닙니다. 제품 근처에서 연소식 랜턴이나 스토브, 히터 등의 열원이나 성냥, 촛불, 라이터, 담배 등의 불씨나 화염은 절대 사용하지 말아 주세요. 한정된 공간에서의 화기 사용은 화재의 우려가 있어 매우 위험합니다.
- 리빙시트나 플로어매트 근처에서 연료를 보관하거나 연료를 보급하는 등, 인화성이 있는 것을 반입하지 말아 주세요.

**⚠ 경고** 잘못 취급하면 사용자가 사망 또는 중상을 입을 수 있음을 나타냅니다.

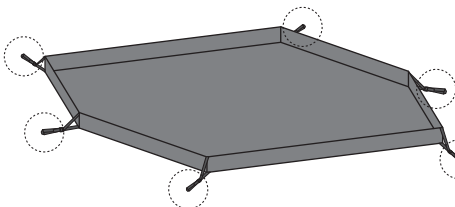
- 사용하기 전에 본 제품을 점검하여 각부에 이상이 없는지 확인해 주세요. 이상이 발견되었을 경우는, 즉시 사용을 중지해 구입하신 판매점 또는 스노우피크 유저서비스 담당자에게 점검 또는 수리를 의뢰해 주세요.
- 기상 상황에는 세심한 주의를 기울여 바람이 강한 경우나 악천후가 예상될 때에는 신속히 캠핑을 중지하고 안전한 장소로 대피하여 주시기 바랍니다.
- 고온으로 가열된 것이나 발열성이 있는 것을 반입하지 말아 주세요. 화재나 열사병 등의 위험이 있습니다.
- 날씨에 따라 쉼터 내부는 고온이 되어 일사병 등의 위험이 있습니다. 자녀들의 낮잠을 잘 때 등의 상황에서는 자주 확인하며 주의를 기울여 주세요.
- 바람이 부는 장소나, 눈사태, 산사태, 갑작스러운 홍수 등의 우려가 없는 지반이 튼튼하고, 배수가 잘 되는 평탄한 장소를 선택하여 설치해 주세요.

**⚠ 주의** 부상이나 본체 파손, 물품 파손으로 확대 피해의 원인이 되는 행위를 나타냅니다.

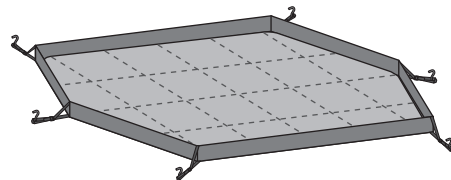
- 본 제품은 상설용이 아닙니다. 쉼터 소재는 장시간 햇볕에 노출될 경우 퇴색이나 원단 열화 등의 강도 저하를 일으키므로 상설용으로 사용하지 말아 주세요.
- 본 제품에 텐트, 쉼터, 타프 등에서 사용하는 폴을 설치하지 말아 주세요.
- 본 제품을 쉼터 내에 설치할 때는 벽면에 닿지 않게 사용해 주세요.
- 햇볕에 의해 쉼터 표면은 저온 화상으로 발전할 정도의 고온이 됩니다. 충분히 주의해 주세요.
- 뾰족한 돌이나 부러진 나무 가지 등 날카로운 물건이 없는 평평한 장소에서 사용해 주세요.
- 모닥불이나 불꽃 등의 옆에서 조립하거나 사용하지 말아 주세요. 설치 및 철수 시 주변에 화기가 없는지 확인해 주세요. 불뚱을 뒤집어 썩어 원단에 구멍을 뚫어 버리는 경우가 있습니다.
- 설영, 철영 시에는 바람에 날리지 않도록 제품을 확실하게 잡고 작업해 주세요.
- 수액이 묻으면 깨끗하게 제거할 수 없습니다. 수액이 떨어질 것 같은 나무 아래를 피해서 설영해 주세요. 시너나 벤진 등의 유기 용제로 무리하게 제거하면 원단이나 코팅을 손상시키므로 삼가 주세요.
- 약품(농약, 벌레 제거 스프레이 등)이 부착되면 PU 코팅이 파괴되어 내수압이 이상 저하되어 버리는 경우가 있습니다. 이 증상으로 판단되면 제품 보증을 할 수 없게 되므로 주의해 주세요.
- 리빙시트는 방수성이 높은 원단을 사용하고 있습니다만, 지면의 물웅덩이 등에 장시간 접촉하고 있으면 빗물이 침투하는 경우가 있습니다.
- 얇은 원단을 사용하고 있기 때문에 원단을 너무 당기면 파손될 우려가 있으니 주의해 주세요.
- 리빙시트는 반드시 모든 루프를 펴고 고정하여 사용해 주세요.
- 발밑의 로프나 땡 등에는 주의해 주세요. 발이 걸려 넘어져 뜻밖의 사고의 원인이 됩니다.

설영 순서

- ① 리빙시트를 PU 코팅면(광택이 있는 면)이 위로 향하도록 펼쳐 주세요.
- ② 코너루프(6곳)를 펴고 조절 테이프를 당겨 텐션을 걸어 주세요.
- ③ 리빙시트의 모양에 맞게 리빙시트 위에 플로어매트를 PVC면(검은면)이 아래를 향하도록 깔아주세요.



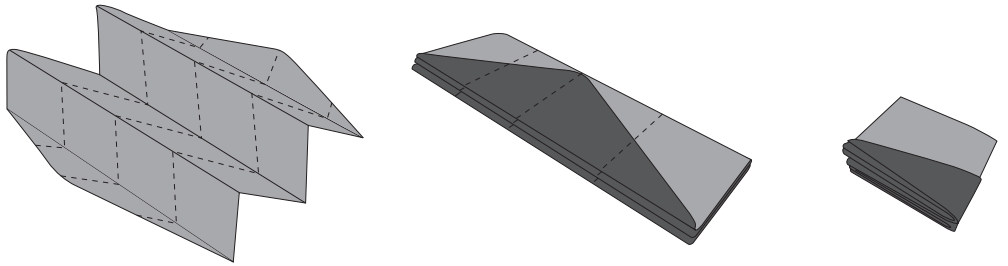
펼쳐다



## 철수 순서

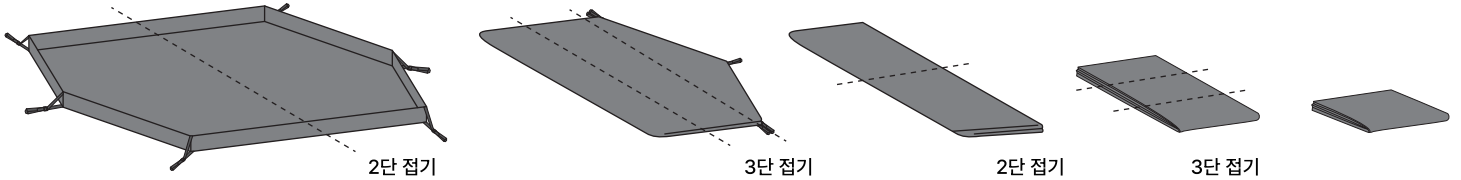
### [플로어매트]

아래 그림과 같이 접어 수납 케이스에 넣어주세요.



### [리빙시트]

- ① 코너의 루프를 고정하고 있는 펙을 뽑아 주세요.
- ② 아래 그림과 같이 접어 수납 케이스에 넣어 주세요.
- ③ 펙은 펙케이스에 넣어 주세요.



## 철수 · 수납 시 주의사항

- 충분히 건조한 후 수납해 주세요.
- 강풍 시에는 바람이 맞을 때까지 기다린 후 철수해 주세요.
- 펙은 모두 빼고, 이물질 제거 후 펙케이스에 머리를 아래를 향하게 수납해 주세요. 노출된 상태로 수납하면 본체 원단이나 수납 케이스 등이 손상될 수 있습니다.

## 발수 · 방수 성능에 대해서

- 본 제품의 원단에는 발수 가공을 실시하고 있지만 원단의 특성상 발수 성능(발수의 방법이나 내구성)에 약간의 차이가 보이는 경우가 있습니다. 또한 사용을 거듭하면 발수 성능이 저하되는 경우가 있습니다. 성능이 저하된 경우는 시판의 발수 스프레이 등 그 설명서를 잘 읽고 사용해 주세요.
- 리빙시트에는 PU 코팅을 실시하고 있습니다만, 지면의 물웅덩이 등에 장시간 접촉하고 있으면 빗물이 침투하는 경우가 있습니다.
- 약품(농약, 벌레 제거 스프레이 등)이 부착하면 PU 코팅이 파괴되어 내수압이 이상 저하될 수 있습니다. 이 증상으로 판단되면 제품의 보증을 할 수 없게 되므로 주의해 주세요.
- 발수제의 영향으로 로고 마크가 박리될 수 있습니다.

## 자외선의 영향에 대해

- 제품의 소재는 장시간 햇볕에 노출된 경우, 퇴색이나 직물 열화 등의 강도 저하를 일으키므로, 상설용으로 사용하지 말아 주세요.
- 자외선의 영향이라고 생각되는 소재의 열화에 의해, 내구도를 초과한 것은 폐사에서 수리할 수 없는 경우가 있습니다.

## 유지 보수 및 보관

- 장기간 사용하지 않은 제품을 다시 사용하실 때는 제품 및 내용물을 잘 점검해 주세요. 궁금한 점이 있으면 스노우피크 유저서비스에 문의해 주세요.
- 본 제품은 폴리에스테르 원단을 조합하여 사용하고 있습니다. 원단의 특성을 고려하여, 가능한 한 이염이 어려운 가공과 배색 패턴을 채용하고 있지만, 보관 상태 등에 따라 색 이염이 발생하는 경우가 있는 점 양해 바랍니다.
- 젖은 채로 보관하면 곰팡이나 악취, 이염, 원단의 열화 등의 원인이 될 수 있습니다. 사용 후에는 통풍이 잘 되는 그늘진 곳에서 충분히 건조하고 부드러운 브러시 등으로 진흙 더러움을 제거하고 보관해 주세요.
- 고온 다습한 장소를 피하고 직사광선이 닿지 않는 통풍이 잘 되는 장소에 보관해 주세요.
- 원단의 작은 면적의 파손은 시판의 리페어테이프로 보수할 수 있습니다. 보수 시에는 리페어 테이프의 설명서를 잘 읽어 주세요.
- 사용에 의해 광범위에 걸쳐 소재가 열화해 내구 정도를 넘은 것은 수리할 수 없는 경우가 있습니다.
- 심테이프는 PU 코팅이 녹지 않을 정도의 온도 설정으로 압착되고 있습니다만, 사용을 거듭함에 따라 박리해 버리는 경우가 있습니다. 박리가 확인되면 다림질을 저온으로 설정하고 박리한 부분만 다시 압착해 주세요. 열을 너무 가하면 원단이 변색되거나 열화가 촉진되므로 주의하시기 바랍니다. 심테이프는 무리하게 박리시키지 말아 주세요. PU 코팅이 함께 벗겨지면 수리가 불가능할 수 있습니다.
- 다음 캠핑에 대비하여 위와 같이 충분히 유지 보수 및 점검해 주세요.

## 품질보증에 대하여

구매하신 제품은 최선을 다해 제작했으나 만일 이상한 점이 발견되시면 구매처 또는 스노우피크, 또는 각 제품에 기재된 연락처로 상담 바랍니다. 제조상의 결함이 원인인 경우는 무상으로 수리 또는 교환이 가능합니다. 기타의 경우는 적절한 가격으로 수리받을 수 있습니다. 수리 및 교환은 당사의 수리 기준에 의거해 판단합니다. 또한 다음의 경우는 수리가 불가능한 경우도 있으므로 사전 양해를 바랍니다.

- |                                                                                                                                                                                                                             |                                                                                                                                                                                                                  |
|-----------------------------------------------------------------------------------------------------------------------------------------------------------------------------------------------------------------------------|------------------------------------------------------------------------------------------------------------------------------------------------------------------------------------------------------------------|
| <ol style="list-style-type: none"> <li>1. 소재의 경년열화에 의한 파손 등 제품의 수명</li> <li>2. 개조 및 조잡한 취급으로 인한 고장</li> <li>3. 취급 설명서에 금지되어 있는 취급에 의한 고장</li> <li>4. 불의의 사고에 의한 상품의 고장</li> <li>5. 기타 제조상의 결함 이외의 원인으로 인한 제품의 고장</li> </ol> | <ol style="list-style-type: none"> <li>6. 먼지나 녹에 의한 고장</li> <li>7. 분해로 인한 이상 발생 또는 파손</li> <li>8. 낙하나 기타 충격에 의한 부품 변형 또는 파손에 의한 이상</li> <li>9. 마찰에 의한 부품 변화 및 그에 따른 고장</li> <li>10. 타사 제품과의 혼용에 의한 고장</li> </ol> |
|-----------------------------------------------------------------------------------------------------------------------------------------------------------------------------------------------------------------------------|------------------------------------------------------------------------------------------------------------------------------------------------------------------------------------------------------------------|

## 수리에 대하여

- 수리가 필요한 경우는 제품을 구입한 판매점 또는 스노우피크 유저서비스에 문의하시기 바랍니다.
- 수리를 의뢰하기 전, 제품을 충분히 말리고 먼지를 닦아내시기 바랍니다.
- 수리품에는 수리 받을 부분을 정확히 알 수 있도록 반드시 메모 또는 표시를 붙여 주시기 바랍니다. 또한 파손시 상황을 최대한 자세히 적어주시기 바랍니다.
- 수리품 배송 및 수리 비용은 다음과 같이 규정합니다.
  1. 보증 대상인 경우 : 왕복 배송비 및 수리비는 본사에서 부담합니다. 2. 보증 대상이 아닌 경우 : 왕복 배송비 및 수리비는 고객이 부담합니다.

문의 사항이나 의문점이 있으시면  
판매점 또는 본사 유저서비스에 문의해 주세요.

**스노우피크 유저서비스**  
☎ 02-6203-1266 (9:00~18:00)

**(주) 스노우피크 코리아**  
서울특별시 양천구 목2동 507-17(공향대로 602)  
TEL) 1661-1958 FAX) 02-6203-1959  
[www.snowpeak.co.kr](http://www.snowpeak.co.kr)

MADE IN CHINA