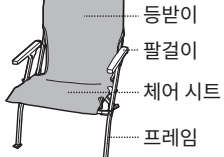
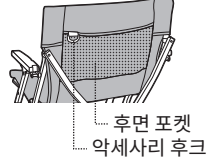
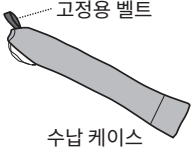



FES-187 로우체어쇼트 다크그린

스노우피크 제품을 구입해 주셔서 감사합니다. 본 제품은 접이식 기능을 가지고 있는 1인용 의자입니다. 안전하게 사용하기 위해서도 하기의 취급설명서를 잘 읽고 사용해 주세요. 또 다음은 다음에도 소중히 보관해 주세요. 설명 내용에서 이해가 되지 않거나 제품에 이상이 있는 경우는 즉시 사용을 중지하고 구매처 또는 스노우피크 유저서비스로 문의해 주세요.

세트내용 (각부의 명칭)				수량
	등받이 팔걸이 체어 시트 프레임		후면 포켓 액세서리 후크	<ul style="list-style-type: none"> ●재질: 프레임 / 알루미늄 합금, 팔걸이 / 천연목 (티크), 쇠장식 / 스테인리스, 시트 / 폴리에스테르 ●사이즈: 580×650×690(h)mm(좌면 높이 300mm) ●수납사이즈: 160×180×840(h)mm ●무게: 3.6kg
	고정용 벨트		수납 케이스	
			취급설명서 (본서)	

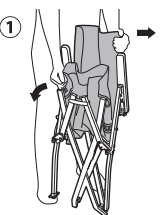

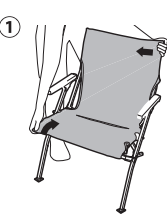
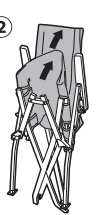
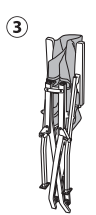

안전상의 주의사항 사용 전 잘 읽고 예상되는 사고를 피하고 안전하게 사용해 주세요.

⚠ 경고 잘못된 취급을 하면 사용자가 사망 또는 중상을 입을 수 있는 행위를 나타냅니다.

- 사용 전에 본 제품을 점검해 각부에 이상이 없는지 확인해 주세요. 이상이 발견될 경우 즉시 사용을 중지하고 구입하신 판매점 또는 당사 유저서비스 담당자에게 점검 또는 수리를 의뢰해 주세요. ●화로나 연소기기 등의 고온이 되는 제품 근처에서 본 제품을 사용하는 경우는, 아래의 사항을 지켜 주세요. 지키지 않을 경우 체어의 변형이나 화재의 원인이 됩니다.
- ①화기에 너무 가까이 하지 않도록 한다. ②볼트나 열원이 닿지 않도록 눈을 떼지 않고 사용한다. ③자리를 비울 때는 가급적 열원과 체어를 떼어놓은 상태로 한다.

⚠ 주의 상해나 본체의 파손, 물품의 파손으로 광대한 피해의 원인이 되는 행위를 나타냅니다.

- 지반이 튼튼하고 평탄한 장소를 선택해, 요철이 있는 장소나 경사지에서 사용하지 말아 주세요. ●바닥면이 상판이나 다다미 등인 곳은, 바닥에 흠집이 날 수 있으므로 깔개를 깔아 주세요. ●가동하는 프레임에 손가락을 끼우지 않도록 주의하고, 천천히 개폐해 주세요. 또 개폐 도중의 상태로 방치하지 말아 주세요. ●쓰러질 우려가 있으므로, 알게 걸터앉거나, 옆으로 앉거나, 팔걸이에서 몸을 내미는 등 무리한 자세로 사용하지 말아 주세요. 또 앉는 목적 이외로 사용하지 말아 주세요. ●변형이나 파손의 원인이 되므로 충격을 가하거나 심하게 흔들는 행위는 하지 말아 주세요. 또한 로우체어는 구조적으로 좌면이 낮기 때문에 착석 시에는 좌면에 큰 하중이 걸리기 쉬워지므로 주의해 주시기 바랍니다. ●아이를 앉힐 때는 반드시 어른의 관리하에 사용해 주세요. 예상치 못한 사고나 부상 발생할 수 있습니다. ●체어시트 원단은 난연 소재가 아닙니다. 화기 앞에서 사용하지 말아주세요. ●제품에 충격을 가하면 금속 장식이 변형되어 개폐에 지장이 발생하므로 취급에 주의해 주세요. ●다리 부분의 알루미늄 파이프는 검은색의 알루미늄 가공(산화 피막)을 실시했습니다. 딱딱한 것이나 뾰족한 것에 접촉하거나 긁으면 흠집이 생겨 부분적으로 색이 벗겨질 수 있습니다. ●액세서리 후크에는 총 1kg 이상의 물건을 매달지 말아 주세요. 파손의 우려가 있습니다. ●뒷편 주머니에 물건을 너무 많이 넣거나, 두께가 있는 것, 총 1kg 이상의 것은 넣지 말아 주세요. 파손이나 원단 늘어짐의 원인이 될 수 있습니다. ●사용 시 착의품이나, 착용하고 있는 것의 금속 부속 등이 걸려, 예상치 못한 사고가 발생할 우려가 있습니다. 충분히 주의해 주세요. ●원단이 걸릴 우려가 있으므로 수납 케이스에 수납하여 운반해 주세요. ●원단의 특성상 사용하는 중, 시트 표면에 보풀이나 보풀이 발생할 수 있습니다. 미리 양해 부탁드립니다.

사용 방법	수납 방법	수납 케이스
 <p>①그림과 같이 대각선상에 있는 등받이 부분과 좌면의 프레임에 걸고 펼칩니다. (팔걸이를 잡고 펼치지 마세요)</p>  <p>②완전히 펼쳐진 후 사용해 주세요.</p>	 <p>①등받이 부분의 프레임과 좌면의 프레임을 잡고 대각선 안쪽으로 접습니다.</p>  <p>②앉는 도중에 좌면의 원단을 등받이 쪽으로 가볍게 밀어 줍니다.</p>  <p>③프레임을 완전히 접고 수납 케이스에 머리 쪽부터 수납하면 완료입니다.</p>	 <p>고정용 벨트 비너</p> <p>고정용 벨트를 말아서 벨크로로 고정합니다. 비너를 액세서리 후크에 걸어 수납 케이스를 고정할 수 있습니다.</p>

유지 보수 및 보관 방법

- 장기간 사용하지 않은 제품을 다시 사용 시 본 제품을 점검하여 각부에 이상이 없는지 확인해 주세요. 이상이 발견될 경우 즉시 사용을 중지하고 구입한 판매점 또는 스노우피크 유저서비스 담당자에게 점검 또는 수리를 의뢰해 주세요. ●사용 후 오염, 수분 등을 잘 제거하여 보관해 주세요. ●체어 원단을 세척할 때에는 브러시나 청소기로 먼저 먼지 등을 제거해 주세요. ●원단에 커피, 술 등이 묻은 경우, 뜨거운 물에 중성 세제를 3~5% 정도로 희석 후, 부드러운 천에 적셔 가볍게 짜서 표면을 두드러듯 닦아내 주세요. 그리고 세제를 잘 닦아 주시고 그늘진 곳에서 자연건조해 주세요. ●태양광이나 형광등이 장시간 닿는 곳에 보관하지 마세요. 색바램의 원인이 됩니다.

품질에 대해

구매하신 제품은 최선을 다해 제작했으나 만일 이상한 점이 발견되시면 구매처 또는 당사, 또는 각 제품에 기재된 연락처로 상담 바랍니다. 제조상의 결함이 원인인 경우는 무상으로 수리 또는 교환이 가능합니다. 기타의 경우는 적절한 가격으로 수리받으실 수 있습니다. 수리 및 교환은 당사의 수리 기준에 의거해 판단합니다. 또한 다음의 경우는 수리가 불가능한 경우도 있으므로 사전 양해를 바랍니다. 1. 소재의 경년열화에 의한 파손 등 제품의 수명 / 2. 개조 및 조잡한 취급으로 인한 고장 / 3. 취급설명서에 금지되어 있는 취급에 의한 고장 / 4. 불의의 사고에 의한 상품의 고장 / 5. 기타 제조상의 결함 이외의 원인으로 인한 제품의 고장 / 6. 먼지나 녹에 의한 고장 / 7. 분해로 인한 이상 발생 또는 파손 / 8. 낙하나 기타 충격에 의한 부품 변형 또는 파손에 의한 이상 / 9. 마찰에 의한 부품 변화 및 그에 따른 고장 / 10. 타사 제품과의 혼용에 의한 고장

수리에 대해

- 수리가 필요한 경우는 제품을 구입한 판매점 또는 스노우피크 유저서비스로 문의 바랍니다. ●수리를 의뢰하기 전 반드시 제품을 충분히 말리고 먼지를 닦아낸 후 문의 바랍니다. ●수리품에는 수리할 부분을 명확히 알 수 있도록 반드시 메모 또는 표시를 붙여 주시기 바랍니다. 또한 파손 시 상황을 최대한 상세히 적어서 메모를 붙여 주시기 바랍니다. ●수리품 배송 및 수리 비용은 다음과 같이 규정합니다. 1. 보증 대상인 경우 : 왕복 배송비 및 수리비는 본사가 부담합니다. 2. 보증 대상이 아닌 경우 : 왕복 배송비 및 수리비는 고객이 부담합니다.

문의 사항이나 의문점이 있으시면
판매점 또는 본사 유저서비스에
문의해 주세요.

스노우피크 유저서비스
☎ 02-6203-1266
(9:00~18:00)

(주) 스노우피크 코리아
서울특별시 양천구 목2동 507-17(공방대로 602)
TEL) 1661-1958 FAX) 02-6203-1959
www.snowpeak.co.kr