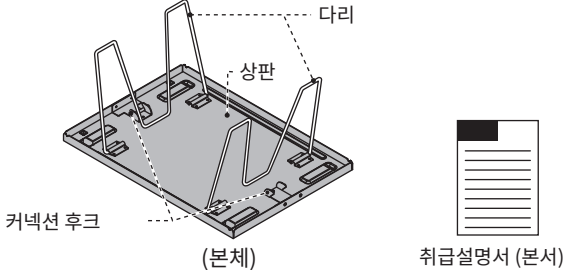


## FES-045 헬프컨테이너25 스테킹리드

스노우피크 제품을 구입해 주셔서 감사합니다. 본 제품은 헬프컨테이너 25 전용 확장 부품입니다. 안전하게 사용하기 위해서도 아래의 취급설명서를 잘 읽고 나서 사용해 주세요. 또한 읽은 후에도 소중히 보관해 주세요. 설명내용으로 이해할 수 없는 점 및 제품에 결함이 확인되었을 때에는 즉시 사용을 중지하고 구입처 혹은 당사 유저서비스에 문의해 주세요.

### 세트내용 (각부의 명칭)



### 사양

- 재질: 갈바륨강판, 스테인리스
- 사이즈: 조립시: 310×440×209(h)mm, 수납시: 310×440×23(h)mm
- 중량: 1.9kg

최대 적재량	15kg/개	※헬프컨테이너와 함께 사용할 때 헬프컨테이너와 이 제품의 최대 적재량은 모두 15kg/개입니다.
본 제품을 쌓을 때		
최대 적재 수량	최대 2개(헬프컨테이너 위에 적재 시 포함)	
최대 적재 높이	60cm 이상 높이일 경우, 적재하지 말 것	

**안전상의 주의사항** 사용하기 전에 잘 읽고 예측되는 사고를 피하고 안전하게 사용해 주세요.

### ⚠ 위험 명백하게 생명에 관련된 중대한 사고가 예측되는 행위를 나타냅니다.

- 본 제품에 바베규 그릴이나 스토브 등 고열을 발생하는 것 또는 노출된 불꽃 등을 올려 사용하지 말아 주세요. 본 제품에 열이 전해져 변형이나 화상의 위험뿐만 아니라 올려놓은 것이 넘어져 화재 등 중대한 사고로 이어질 우려가 있습니다.

### ⚠ 경고 잘못 취급하면 사용자가 사망 또는 중상을 입을 수 있음을 나타냅니다.

- 사용하기 전에 본 제품을 점검하여 각부에 이상이 없는지 확인해 주세요. 이상이 발견되면 즉시 사용을 중지하고 구입하신 판매점 또는 당사 유저서비스 담당자에게 점검 또는 수리를 의뢰해 주세요.
- 본 제품은 두경 및 선반입니다. 다른 용도로 사용하지 말아 주세요.
- 위에 타거나 앉지 말아 주세요. 다리의 파손에 의해 전도, 부상의 우려가 있습니다.
- 본 제품은 갈바륨강판으로 되어 있습니다. 위에 올린 것의 재질에 따라서는 매우 미끄러지기 쉬워집니다. 올린 물건의 낙하, 넘어짐에 의해 생각하지 않는 부상을 입을 우려가 있습니다.
- 직사 광선에 의해 본 제품이 뜨거워지는 경우가 있어 화상의 우려가 있습니다.
- 본 제품에 올리는 것은 15kg을 이하로 사용해 주세요. 그 이하의 중량의 경우라도 균형이 흐트러짐에 의해 넘어질 위험이 있으므로, 물건을 올린 후에는 조금 흔들여 보고 안정되어 있는 것을 확인후 사용해 주세요.
- 최대 적재 중량(본체 하나당 최대 15kg)・최대 적재수량(선반 상태 2개 까지)를 엄수해 주세요. 본체의 파손이나 그에 따른 부상, 다른 물품의 파손 등으로 이어질 가능성이 있습니다.
- 경사지, 젖은 장소나 미끄러운 장소 등의 부적합한 장소에서 사용하지 말아 주세요. 상판 위에 올린 것이 떨어져 부상이나 물품 파손의 원인이 됩니다.
- 열원 옆에서 사용하면 본 제품이 고온이 되어 매우 위험합니다. 화로나 스토브 옆에서 사용할 때는 본 제품에 열이 전해지지 않는 거리에서 사용해 주세요.
- 헬프컨테이너25 위에 본 제품을 싣는 경우나 제품끼리를 스테킹할 때는 상단 다리가 T판 홈에 제대로 끼워져 있는지 확인해 주세요. (사용 방법란 참조) 제대로 끼워져 있지 않으면 상판에 실은 것이 떨어져 매우 위험합니다.
- 본 제품을 이동할 때는 상판 위에 올려 놓은 것을 내리고 나서 이동해 주세요. 물건이 떨어져 부상이나 물품 파손으로 이어집니다.
- 바닥재나 미끄러운 곳에서 사용하지 말아 주세요.
- 본 제품에 몸의 일부가 닿지 않도록 주의해 주세요. 본 제품이나 실은 것이 낙하해, 부상으로 이어질 우려가 있습니다.
- 가장자리에 무거운 물건을 두는 등 불균형한 방식으로 제품을 배치하지 말아 주세요.

### ⚠ 주의 부상이나 본체 파손, 물품 파손으로 확대 손해의 원인이 되는 행위를 나타냅니다.

- 본 제품은 얇은 금속판을 접어서 만들어져 있습니다. 구조상, 가장자리나 모서리에 뾰족한 부분이 있기 때문에, 조리이나 정리할 때는, 반드시 글러브를 장착해, 손가락을 끼우거나 베이지 않도록 충분히 주의해 주세요.
- 어린이가 혼자 조립하거나 조작하지 말아 주세요. 손가락이 끼는 등의 부상으로 이어질 우려가 있습니다.
- 제품의 특성상 녹이 발생할 수 있습니다. 먹다 남은 음식, 조미료, 음료 등의 수분이나 오염물이 부착되었을 때는 신속하게 닦아 주세요.
- 상판 위에 고온 프라이팬 등 뜨거운 물건을 올려 놓지 말아 주세요. 변형이나 변색, 또는 열이 전해져 화상의 우려가 있습니다.
- 사용 전에 변형이 없는지 확인해 주세요. 변형이 있으면 사용 시에 흔들림이 발생하여 위험합니다.
- 수납이나 차에 적재할 때는 본 제품 위에 중량물을 두지 않도록 주의해 주세요. 부품이 분리되거나 제품이 변형됩니다.

### 품질 보증에 대해

구매하신 제품은 최선을 다해 제작했으나 만일 이상한 점이 발견되시면 구매처 또는 당사 유저서비스, 각 제품에 기재된 연락처로 상담 바랍니다. 제조상의 결함이 원인인 경우는 무상으로 수리 또는 교환이 가능합니다. 기타의 경우는 적절한 가격으로 수리받으실 수 있습니다. 수리 및 교환은 당사의 수리 기준에 의거해 판단합니다. 또한 다음의 경우는 수리가 불가능한 경우도 있으므로 사전 양해를 바랍니다.

- |                                  |                                     |
|----------------------------------|-------------------------------------|
| 1. 소재의 경년열화에 의한 파손 등 제품의 수명      | 6. 먼지나 녹에 의한 고장                     |
| 2. 임의 개조 및 서투른 조작 등으로 인한 고장      | 7. 분해로 인한 이상 발생 또는 파손               |
| 3. 취급설명서에 금지되어 있는 취급에 의한 고장      | 8. 낙하나 기타 충격에 의한 부품 변형 또는 파손에 의한 이상 |
| 4. 불의의 사고에 의한 상품의 고장             | 9. 마찰에 의한 부품 변화 및 그에 따른 고장          |
| 5. 기타 제조상의 결함 이외의 원인으로 인한 제품의 고장 | 10. 타사 제품과의 혼용에 의한 고장               |

### 수리에 대해

- 수리가 필요한 경우는 제품을 구입한 판매점 또는 스노우피크 유저서비스로 문의 바랍니다.
  - 수리를 의뢰하기 전 반드시 제품을 충분히 말리고 먼지를 닦아낸 후 문의 바랍니다.
  - 수리품에는 수리할 부분을 명확히 알 수 있도록 반드시 메모 또는 표시를 붙여 주시기 바랍니다. 또한 파손 시 상황을 최대한 상세히 적어서 메모를 붙여 주시기 바랍니다.
  - 수리품 배송 및 수리 비용은 다음과 같이 규정합니다.
1. 보증 대상인 경우 : 왕복 배송비 및 수리비는 본사가 부담합니다.
  2. 보증 대상이 아닌 경우 : 왕복 배송비 및 수리비는 고객이 부담합니다.

문의 사항이나 의문점이 있으시면  
판매점 또는 본사 유저서비스에  
문의해 주세요.

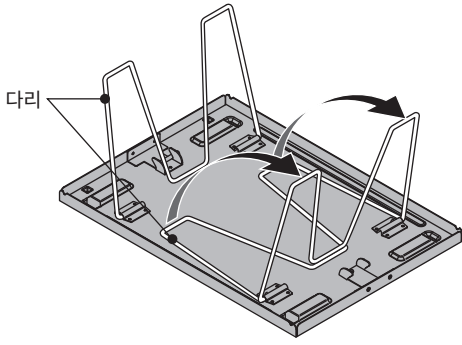
**스노우피크 유저서비스**  
☎ 02-6203-1266  
(9:00~18:00)

### (주) 스노우피크 코리아

서울특별시 양천구 목2동 507-17(공향대로 602)  
TEL) 1661-1958 FAX) 02-6203-1959  
[www.snowpeak.co.kr](http://www.snowpeak.co.kr)

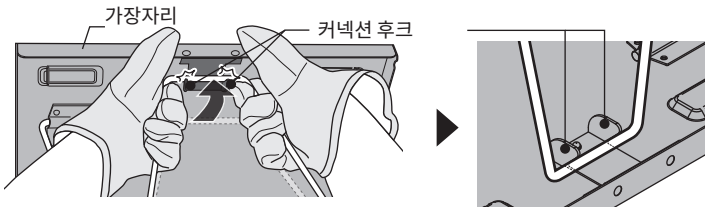
## 조립방법·수납방법

- ① 상판의 뒤에 수납되고 있는 다리를 2개 모두 들어주세요.



- ② 장갑을 착용하고 한쪽을 아래 그림과 같이 양손의 엄지손가락을 가장자리에 걸고 다리를 커넥션 후크에 걸어 주세요.

⚠ 주의 반드시 양손으로 하고 손가락 등을 끼지 않도록 주의해 주세요.



- ③ 다른 쪽도 마찬가지로 다리를 연결 커넥션 후크에 걸어 주세요.  
④ 수납시 조립 방법과 반대의 순서로 다리를 제거해 주세요.

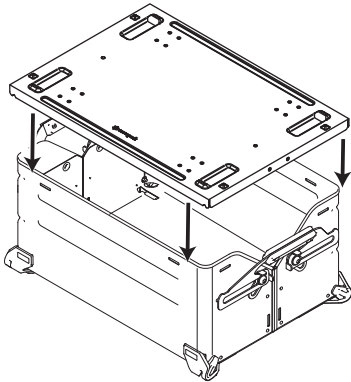
## 사용방법

⚠ 주의 아래 내용에 따라 본 제품을 사용해 주세요.

- 최대 적재량: 15kg/개
- ※ 헬프컨테이너와 함께 사용할 때 헬프컨테이너와 이 제품의 최대 적재량은 모두 15kg/개입니다.
- 본 제품을 쌓을 때
  - 최대 2개까지(헬프컨테이너 위에 올리는 경우도 포함)
  - 높이 60m를 초과하는 경우, 물건은 올리지 말 것.

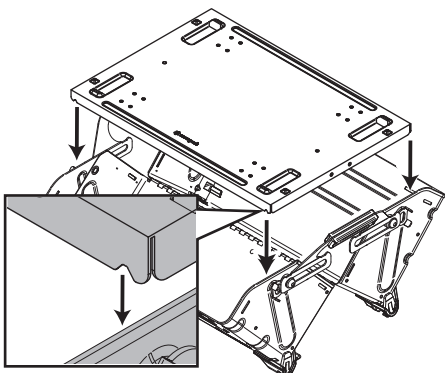
### ■ 헬프컨테이너25 (컨테이너 상태)에 실는 경우

본 제품의 다리를 접어 헬프컨테이너의 4변을 덮도록 씌워 주세요.



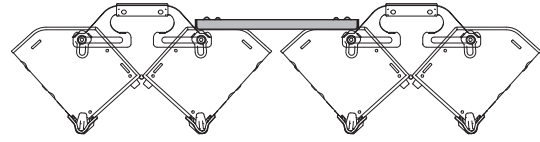
### ■ 헬프컨테이너25 (선반 상태)에 올릴 경우

헬프컨테이너의 가장자리에 본 제품 측면의 홈 4곳이 걸리게 설치해 주세요.

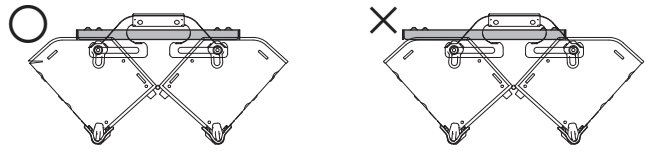


## ⚠ 주의

- 본 제품을 헬프컨테이너를 초과해서 올리지 말아 주세요. 지면의 상황에 따라 넘어질 우려가 있습니다.

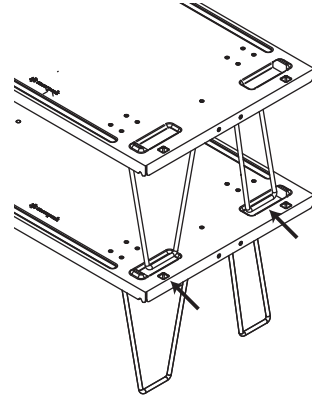


- 열린 헬프컨테이너에 본 제품을 올릴 경우 헬프컨테이너 중앙에 오도록 제품을 올려 주세요. 설치 위치가 어긋나면 넘어질 우려가 있습니다.



### ■ 본 제품끼리의 적재하는 방법

2단의 다리를 1단 상판의 홈에 넣어 쌓아 주세요.

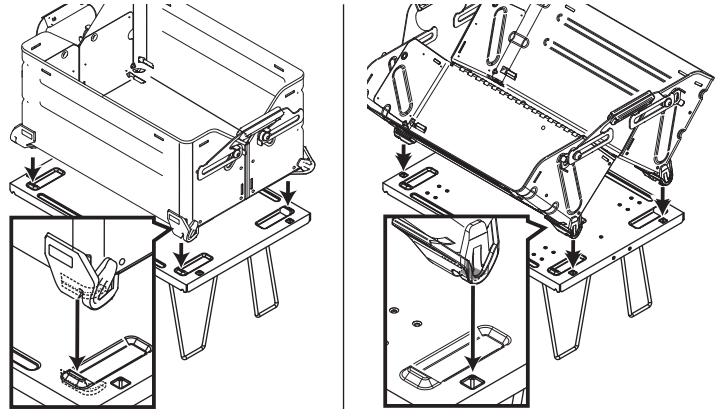


### ■ 헬프컨테이너의 적재 방법

헬프컨테이너의 다리는 제일 아랫층 상판의 돌기에 맞춰 겹쳐 놓습니다.

【컨테이너 상태의 헬프컨테이너를 올릴 때】

【선반 상태의 헬프컨테이너를 올릴 때】



## 유지 보수에 대하여

- 장기간 사용하지 않은 제품을 다시 사용하실 때는 본 제품을 점검하여 각부에 이상이 없는지 확인해 주세요. 이상이 발견된 경우에는 즉시 사용을 중지하고 구입하신 판매점 또는 당사 유저서비스 담당자에게 점검 또는 수리를 의뢰해 주세요.
- 사용 후의 유지보수 시에는 부상 방지를 위해 목장갑 등의 보호구를 착용해 주시고, 물기를 짜낸 젖은 천으로 닦은 후, 통풍이 잘되는 장소에서 잘 건조시킨후 보관해 주세요. 수분이 부착된 상태로 보관하면 녹이 발생합니다.
- 알코올 스프레이나 젖은 시트 등 탈지작용이 강한 액체를 분사하면 녹이나 변색을 일으킵니다. 스프레이, 웨트 시트 등을 사용해 청소할 때는 반드시 사용하기 전에 스프레이, 웨트 시트에 기재된 사용방법을 잘 읽고 사용해 주세요.
- 폐기할 때는 거주하는 지자체의 지시에 따라 적절히 폐기해 주세요.